
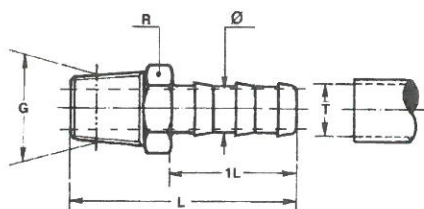



BPT - Bouchon pour tube



Référence	R	T
BPT 00 04	10	4
BPT 00 05	11	5
BPT 00 06	11	6
BPT 00 08	13	8
BPT 00 10	17	10
BPT 00 12	19	12
BPT 00 14	22	14
BPT 00 15*	22	15
BPT 00 16	24	16
BPT 00 18	22	18
BPT 00 20*	30	20
BPT 00 22*	32	22
BPT 00 25*	36	25

**EMC - Embout mâle cannelé
BSP conique pour tuyau caoutchouc**



X5

X1

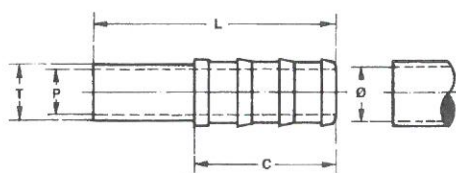

M001-02-RAC-001

M001-02-RAC-006

Référence	L	1L	R	T	Ø*	G
EMC 04 10	34	22,5	10	4	3,3	1/8
EMC 06 10	34	22,5	10	6	5	1/8
EMC 07 10	34	22,5	10	7	5	1/8
EMC 07 13	38,5	22,5	14	7	6	1/4
EMC 07 17	39	22,5	17	7	6	3/8
EMC 10 10	34	22,5	13	10	5	1/8
EMC 10 13	38,5	22,5	14	10	7	1/4
EMC 10 17	39	22,5	17	10	9,5	3/8
EMC 12 17	46	29,5	17	12	11	3/8
EMC 13 13	45,5	29,5	17	13	7	1/4
EMC 13 17	46	29,5	17	13	11	3/8
EMC 13 21	50,5	29,5	22	13	12	1/2
EMC 16 17	54,5	38	19	16	11	3/8
EMC 16 21	59	38	22	16	14	1/2
EMC 16 27	62	38	27	16	15	3/4
EMC 19 17	54,5	38	22	19	11	3/8
EMC 19 21	59	38	22	19	14	1/2
EMC 19 27	62	38	27	19	18	3/4
EMC 25 27	62	38	27	25	18	3/4
EMC 25 34	65	38	36	25	24	1"
EMC 32 34*	70	43	36	32	24	1"

*diamètre de passage

**ELC - Embout lisse cannelé
pour tuyau caoutchouc**



Référence	L	C	T	P	Ø
ELC 06 04	43,5	22,5	6	3	4
ELC 06 07	42	21	6	4	7
ELC 08 06	43,5	22,5	8	5	6
ELC 08 07	46	25	8	6	7
ELC 08 10	46	25	8	6	10
ELC 10 07	43,5	22,5	10	6	7
ELC 10 10	46	25	10	8	10
ELC 10 13	55	33	10	8	13
ELC 12 10	43,5	22,5	12	9	10
ELC 12 13	54	33	12	10	13
ELC 14 13	54	33	14	12	13
ELC 16 13	54	30	16	12	13
ELC 16 16	63	41	16	14	16